



佛山扶持通

佛山市扶持资金综合服务平台

移动端使用手册

(申报用户)

主办单位：佛山市人民政府

承办单位：佛山市财政局

承建单位：广州政企互联科技有限公司

2021年 11 月

目录

一、移动端注册指引.....	3
1.1 企业注册.....	3
1.2 企业登录.....	5
1.3 添加银行账户.....	6
二、移动端申报指引.....	8
2.1 申领指引.....	8
2.2 申诉指引.....	9

佛山扶持通

一、移动端注册指引

1.1 企业注册

1) 微信小程序搜索“佛山扶持通”，进入小程序后，点击左上方“立即登录”，选择“单位登录”，点击“粤信签登录”；

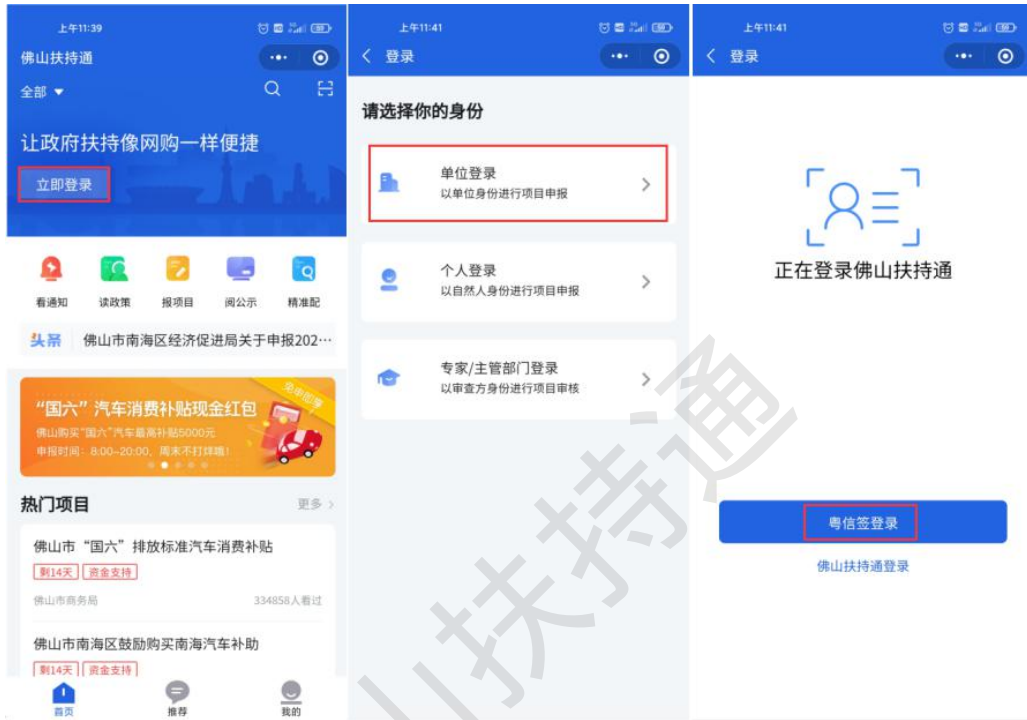


2) 点击右下方“注册账号”，选择“注册法人账户”；根据提示填写注册信息，注意：“法人名称”表示“单位名称”，“法人证件号码”表示“单位统一社会信用代码”，请勿填错；

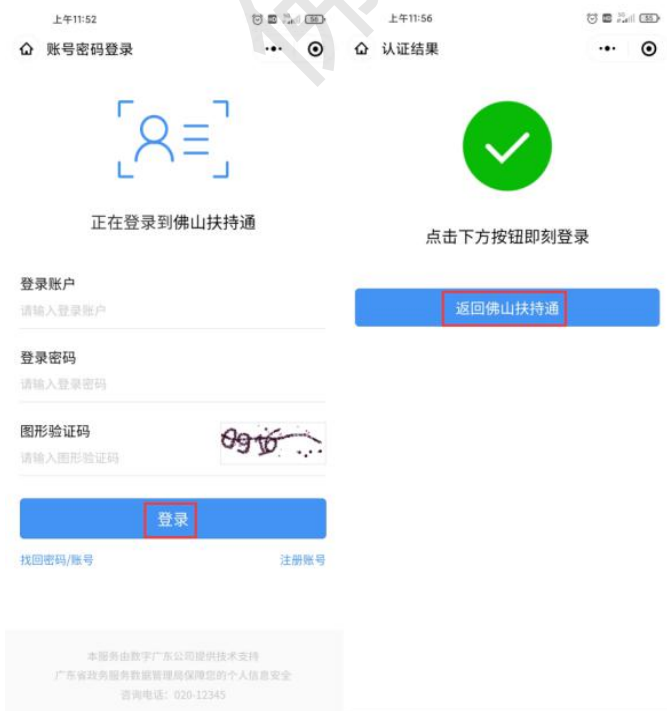


1.2 企业登录

1) 进入小程序后，点击左上方“立即登录”，选择“单位登录”，点击“粤信签登录”，若在 2020 年 5 月 13 日之前注册过账号，请点击下方“佛山扶持通登录”

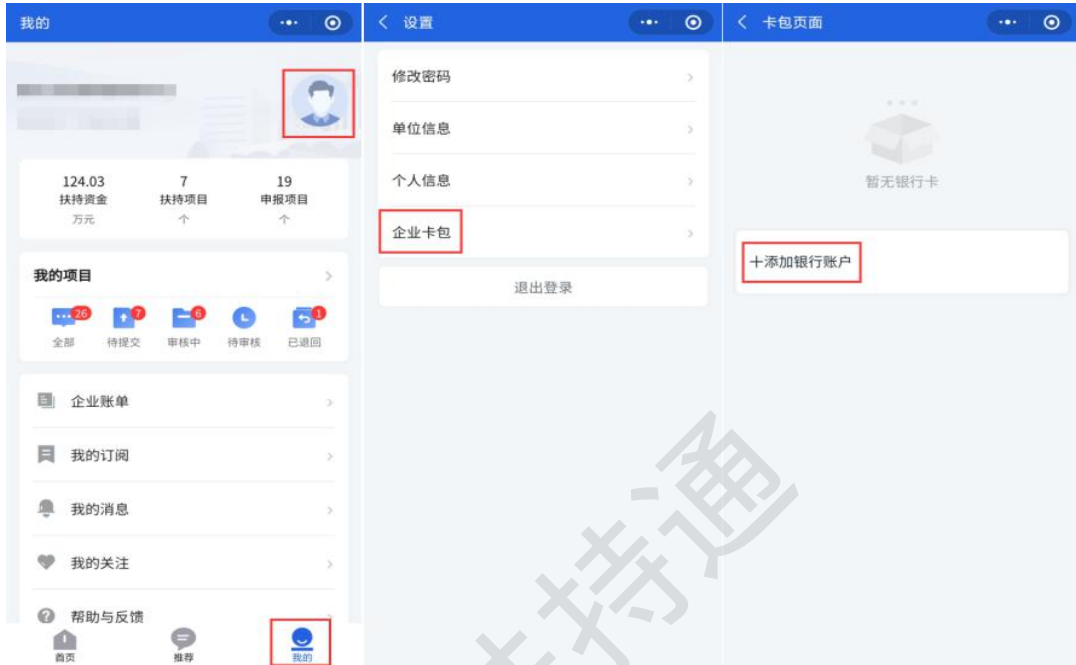


2) 输入账号密码，完成登录，点击“返回佛山扶持通”，添加银行账户；



1.3 添加银行账户

1) 在首页点击右下方“我的”，点击右上方头像，进入选择“企业卡包”，选择“添加银行账号”。



2) 选择开户银行，输入银行账号，右下方选择“保存”后，选择“开始验证”，查看银行到账情况，并填写验证金额。



3) 选择卡包中的一张银行卡，设为“默认银行账户”，即可开始申报。

注意：必须设为默认银行账户后方可进行项目申报。



4) 若已退出验证界面，可在 24 小时内重新进入“企业卡包”，点击状态为“验证中”的银行卡，填写到账金额。



二、移动端申报指引

2.1 申领指引

1) 登录账号后，点击首页弹出的补贴红包，进入红包领取界面，确认系统自动检测的项目信息，若无误即可提交，补贴资金会实时转账默认银行卡账户，请确认资金到账情况。



2.2 申诉指引

1) 若没有红包弹出请在首页点击右上方“放大镜”，搜索对应的项目，点击申报时若提示“不符合申报条件”，请点击“去申诉”，填写申诉表后点击“提交”即可。

